

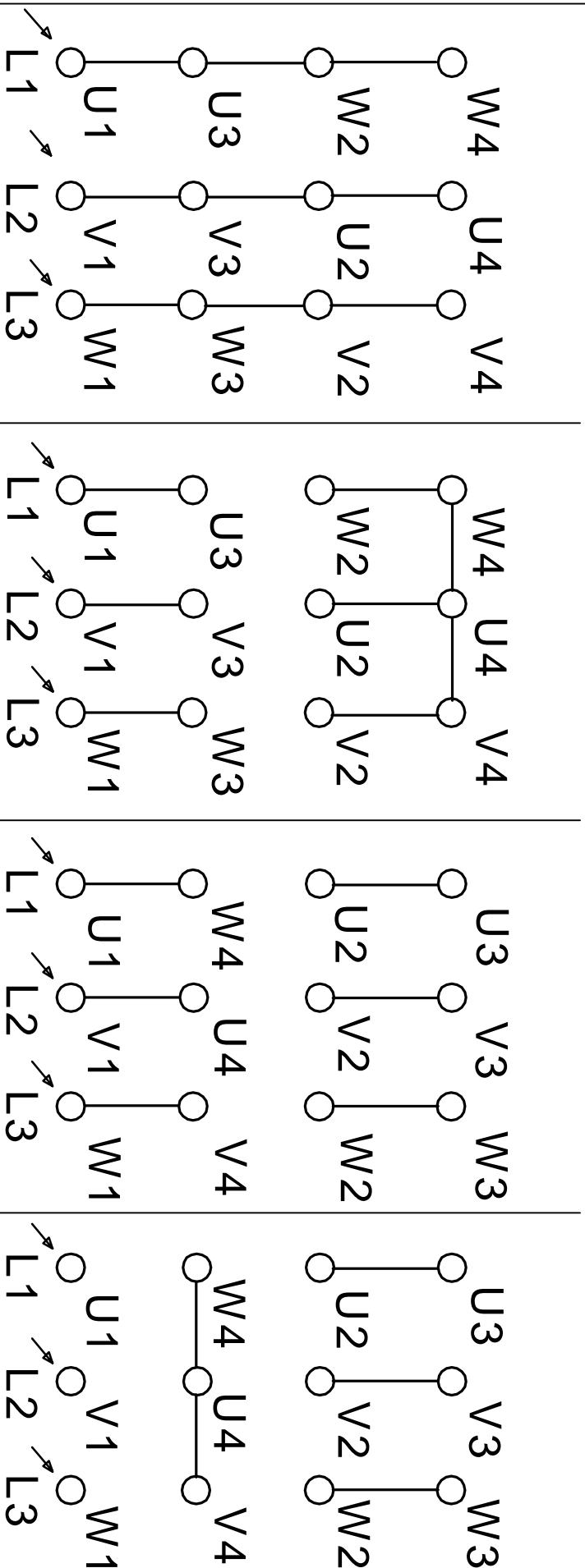
ESQUEMA DE LIGAÇÃO L3C

$\Delta\Delta$

YY

Δ

Y



NOTA: PARA MOTORES COM TERMINAIS IDENTIFICADOS DE 1 A 12, CONSIDERAR:
 U1=1, V1=2, W1=3, U2=4, V2=5, W2=6
 U3=7, V3=8, W3=9, U4=10, V4=11, W4=12

NOTAS:
 DIMENSÕES SUJEITAS A ALTERAÇÃO. NOS RESERVAMOS O DIREITO DE ALTERAR CARACTERÍSTICAS CONSTRUTIVAS.

		I DT SD M	FOLHA
	INSTRUÇÃO DE FECHAMENTO	L3C	1/3
ELAB.: LA LANA DATA: 15/05/2009 CONF: AREND		ÍNDICE DE MODIFICAÇÃO	
SIEMENS		(3) G60567-Y3000-U051A	

ESQUEMA DE LIGAÇÃO L2R/L2T/L1Y/L1D/L1L/L1U



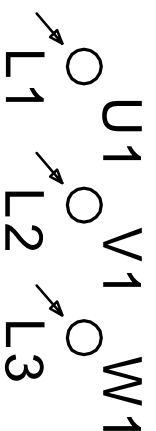
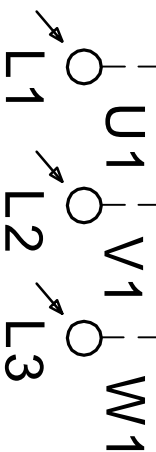
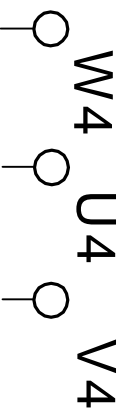
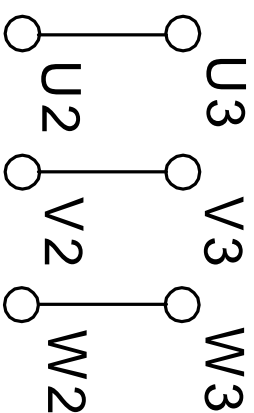
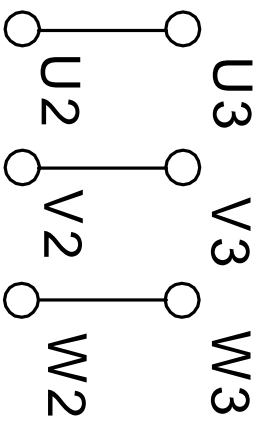
FECHAMENTOS REALIZADOS PELO MODCENTER/FÁBRICA



FECHAMENTOS REALIZADOS PELO USUÁRIO:

1- PARA PARTIDA DIRETA UTILIZAR OS 3 JUMPERS FORNECIDOS.

2- PARA PARTIDA ESTRELA TRIANGULO UTILIZAR OS 6 TERMINAIS DA PLACA DE BORNES PARA CONXÃO AOS CONTADORES.



NOTA: PARA MOTORES COM TERMINAIS IDENTIFICADOS DE 1 A 12, CONSIDERAR:
 U1=1, V1=2, W1=3, U2=4, V2=5, W2=6
 U3=7, V3=8, W3=9, U4=10, V4=11, W4=12

NOTAS:
 DIMENSÕES SUJEITAS A ALTERAÇÃO. NOS RESERVAMOS O DIREITO DE ALTERAR CARACTERÍSTICAS CONSTRUTIVAS.

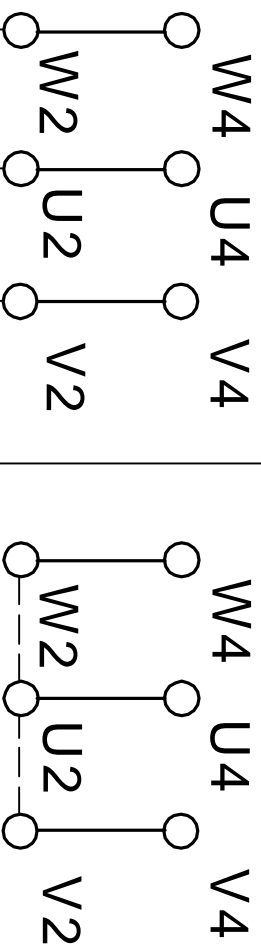
	I DT SD M	FOLHA 2/3
	INSTRUÇÃO DE FECHAMENTO	
ELAB: LA LANA DATA: 15/05/2009 CONF:RENO	L2R/L2T/L1Y/L1D/L1L/L1U	ÍNDICE DE MODIFICAÇÃO
SIEMENS	(3) G60567-Y3000-U051A	

A entrega e terceiros e a reprodução deste documento, assim como o uso e a revelação do seu conteúdo, são proibidos, salvo por autorização expressa. Os infratores responderão por perdas e danos. No caso de concessão de patentes de invenção, modelos de utilidade, modelos ou desenhos industriais, ficam reservados os direitos de exclusividade.

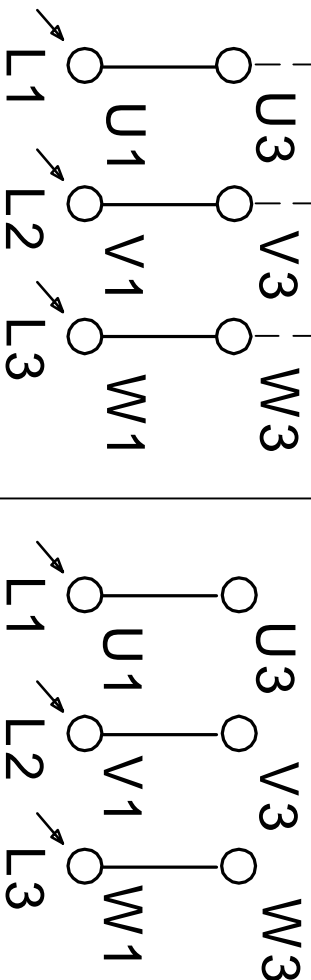
ESQUEMA DE LIGAÇÃO L2A



FECHAMENTOS REALIZADOS
PELO MODCENTER/FÁBRICA



FECHAMENTOS REALIZADOS
PELO USUÁRIO:



1 – PARA PARTIDA DIRETA
UTILIZAR OS 3 JUMPERS
FORNECIDOS.

2 – PARA PARTIDA ESTRELA
TRIANGULO UTILIZAR OS 6
TERMINAIS DA PLACA DE
BORNES PARA CONXÃO
AOS CONTACTORES.

NOTA: PARA MOTORES COM TERMINAIS
IDENTIFICADOS DE 1 A 12, CONSIDERAR:
U1=1, V1=2, W1=3, U2=4, V2=5, W2=6
U3=7, V3=8, W3=9, U4=10, V4=11, W4=12

NOTAS:
DIMENSÕES SUJEITAS A ALTERAÇÃO. NOS RESERVAMOS O DIREITO DE ALTERAR CARACTERÍSTICAS CONSTRUTIVAS.

		1 DT SD M	FOLHA 3/3
	INSTRUÇÃO DE FECHAMENTO L2A	ÍNDICE DE CONTENÍDO	
ELAB.: LA LANA DATA: 15/05/2009 CONF:AREND			
(3) G60567-Y3000-U051A			